

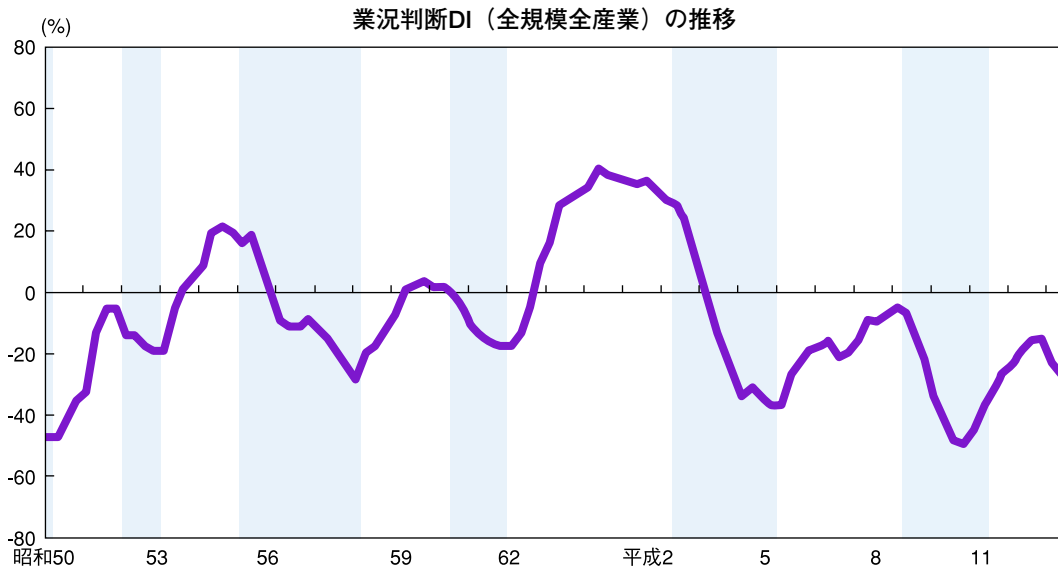
マクロ経済指標



日本経済・金融市場

短観：2001年3月調査

○業況判断DIは-22と98年12月以来の悪化。先行きは-26と悪化を見込む。

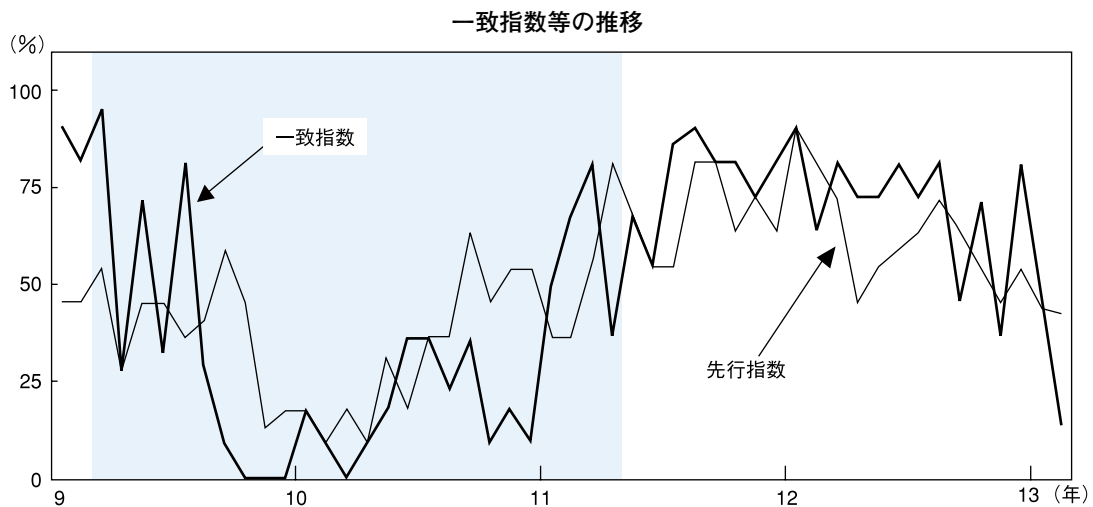


(注) 直近は6月予測 シャドーは景気後退期を表す

(出所) 日本銀行 4月2日発表

景気動向指数

○2月の先行指数は42.9%、一致指数は14.3%（速報値ベース）。



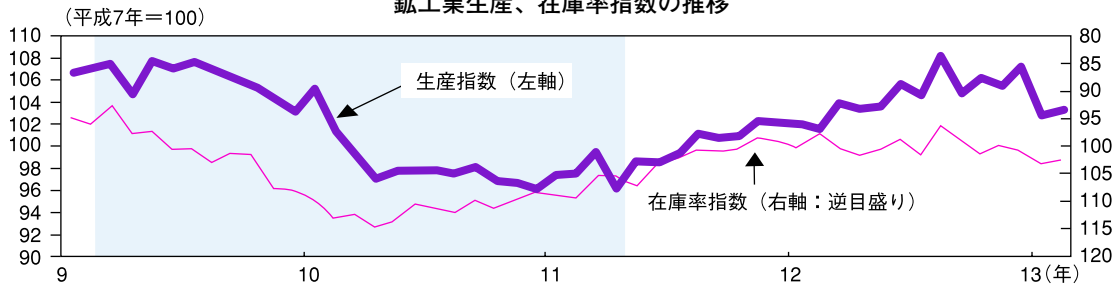
(注) シャドー内は景気後退期を表す

(出所) 内閣府 4月5日発表

生 産

○鉱工業生産指数…… 2月は前月比+1.0% 在庫率指数…… 2月は前月比+0.6%

鉱工業生産、在庫率指数の推移

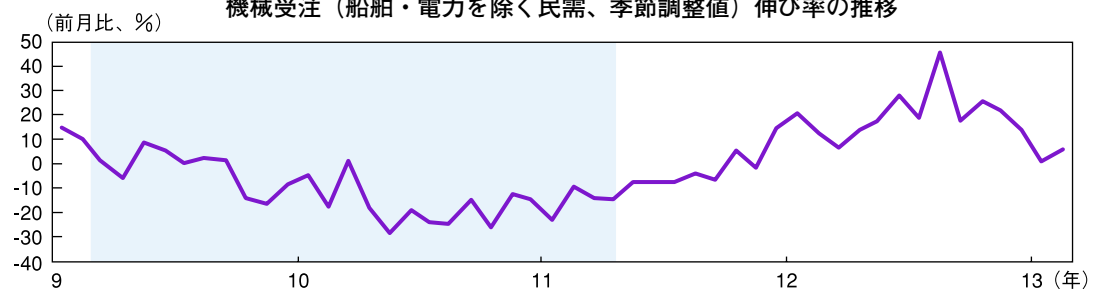


(注) シャドーは景気後退期を表す
(出所) 経済産業省 4月17日発表

設 備 投 資

○機械受注（船舶・電力を除く民需、季節調整値）…… 2月は前月比+5.0%
資本財出荷（輸送機器を除く、季節調整値）…… 2月は前月比+1.6%

機械受注（船舶・電力を除く民需、季節調整値）伸び率の推移

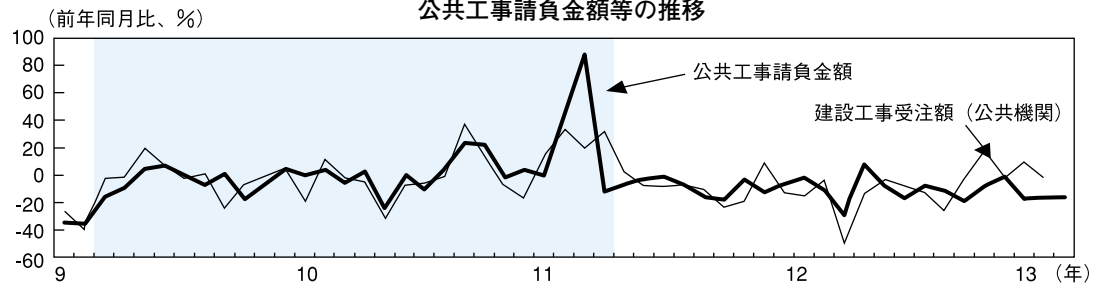


(注) シャドー内は景気後退期を表す
(出所) 内閣府 4月9日発表、経済産業省 4月17日発表

公 共 工 事

○公共工事請負金額…… 3月は前年同月比-15.9%
建設工事受注額（公共機関）…… 2月は前年同月比-1.6%

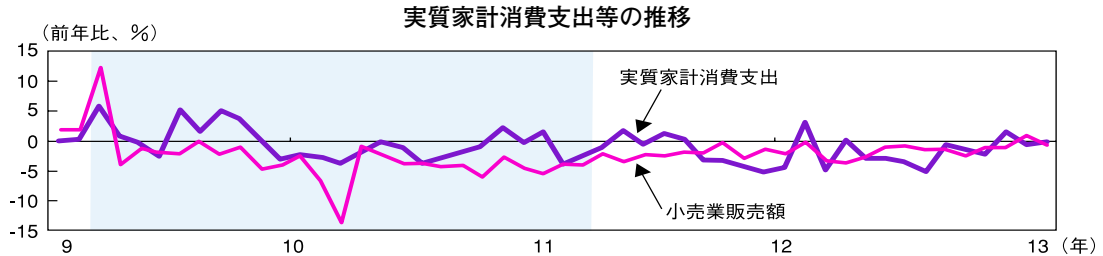
公共工事請負金額等の推移



(注) シャドー内は景気後退期を表す
(出所) 国土交通省 4月11日発表、保証事業者協会 4月15日発表

消 費

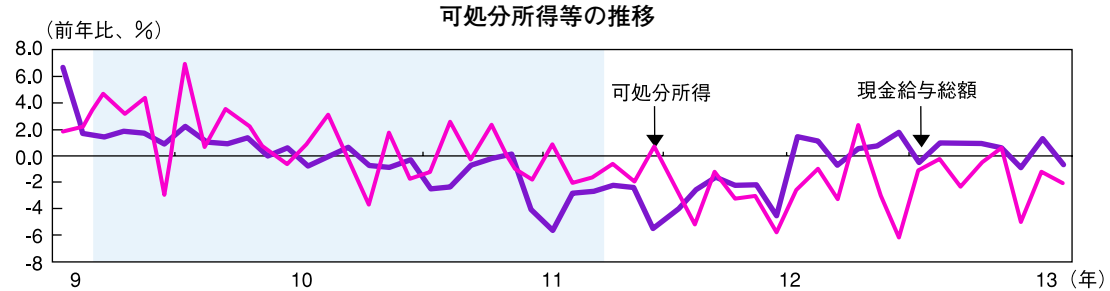
- 実質家計消費支出（全世帯）…… 2月は前年同月比+0.1%
- 小売業販売額…… 2月は前年同月比-0.5%



(注) シャドーは景気後退期を表す
 (出所) 総務省 4月5日発表、経済産業省 3月27日発表

所 得

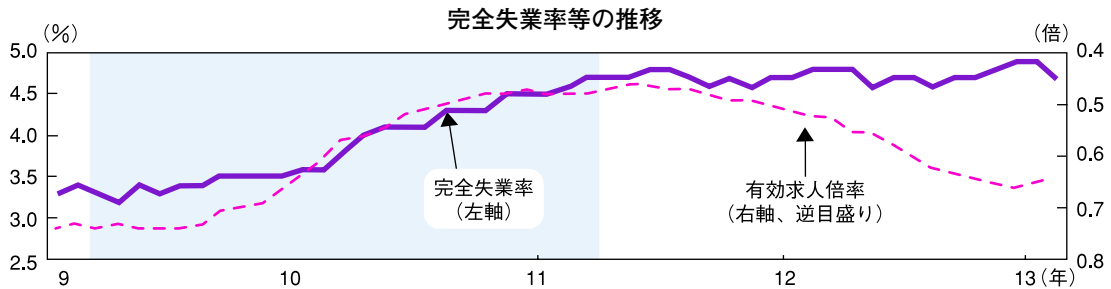
- 可処分所得（勤労者世帯）…… 2月は前年同月比-2.0%
- 現金給与総額（事業所規模5人以上、調査産業計）…… 2月は前年同月比-0.5%



(注) シャドー内は景気後退期を表す
 (出所) 総務省 3月30日発表、厚生労働省 4月17日発表

雇 用

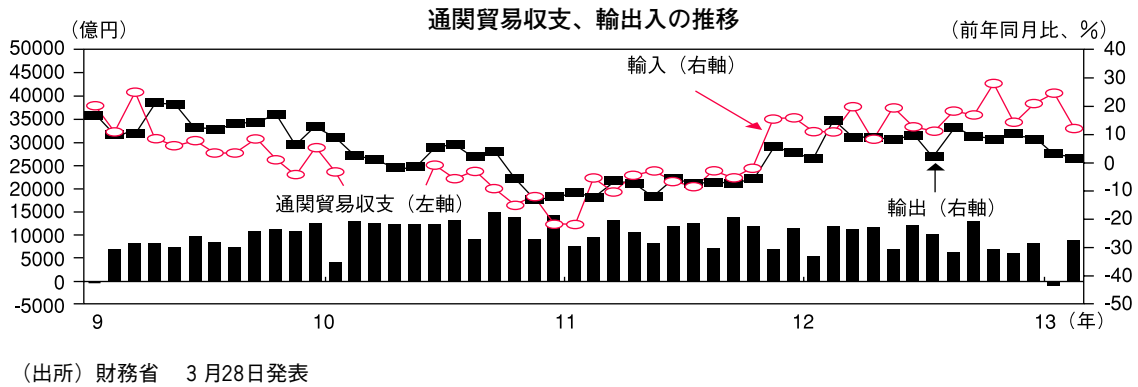
- 完全失業率…… 2月は4.7%（前月比0.2ポイント改善）
- 有効求人倍率…… 2月は0.64倍（前月比0.01ポイント悪化）



(注) シャドー内は景気後退期を表す
 (出所) 総務省、厚生労働省 3月30日発表

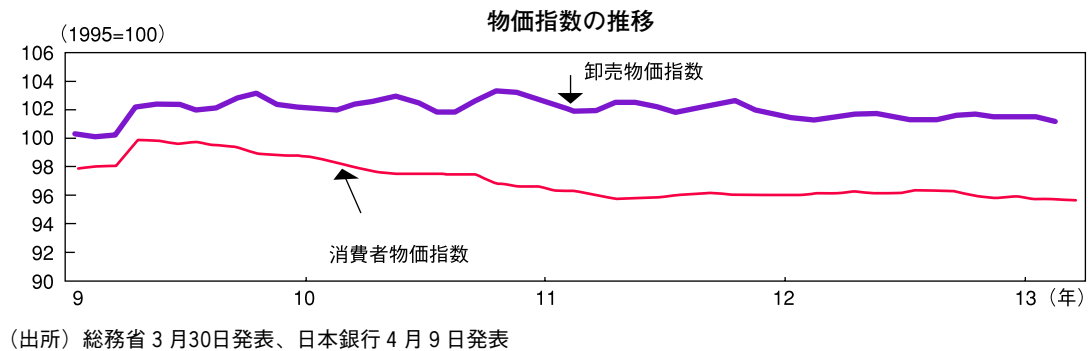
貿易支出

- 貿易支出……2月は前年同月比-25.5%
- 輸出入数量指数……輸出は前年同月比-5.8%、輸入は同+2.9%



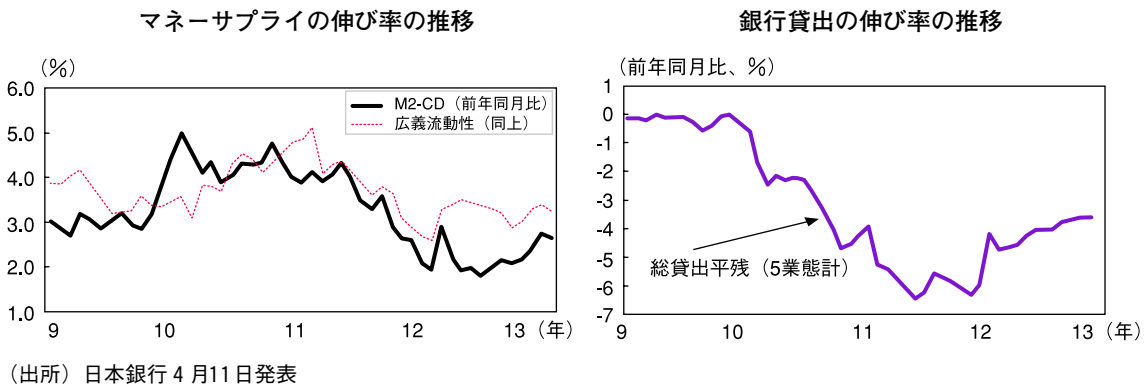
物 価

- 消費者物価指数……2月は前年同月比-0.1%
- 卸売物価指数……3月は前年同月比-0.5%



マネーサプライ

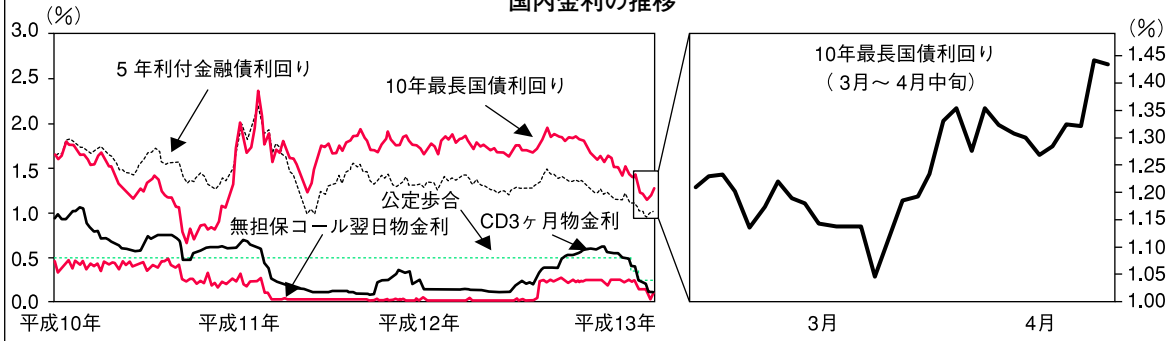
- マネーサプライ……3月のM₂+CDは前年同月比+2.6%
- 民間銀行貸出……3月は前年同月比-3.6%



国内金利

○無担保コール翌日物金利は、3月19日の日銀金融政策決定会合において、一段の金融緩和政策が決定された結果、0.15%程度から0.01%程度まで急低下。10年最長国債利回りは、3月半ばに1.0%台まで低下したが、4月に入り1.4%台まで急上昇。

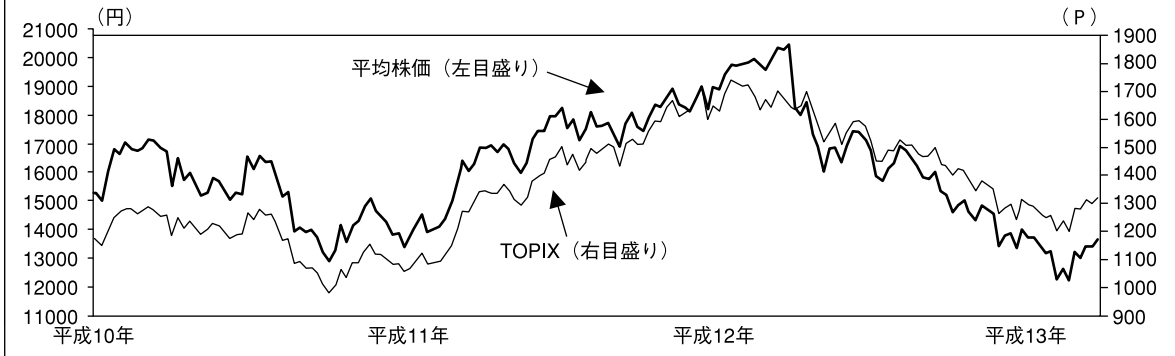
国内金利の推移



国内株式

○日経平均株価は2000円台、TOPIXも1100ポイント台まで低下。その後はやや持ち直し（週足ベース）。

平均株価等の推移



為替

○対ドルで126円台、対ユーロで112円台まで下落。その後はやや反発（終値ベース）。

為替の推移

